

Découvrez le vrai visage du Québec® – 3^e édition –

Un portrait des Québécois
à travers 150 localités de la province

AXE 3 : L'ÉTAT D'ÂME DE LA JEUNESSE



L'association des journaux locaux du Québec

Septembre 2011




MÉTHODOLOGIE

- Hebdos Québec a mandaté la firme *Léger Marketing* afin d'évaluer l'opinion publique québécoise à propos de plusieurs enjeux et faits de société.
- La cueillette des données s'est déroulée entre le 30 avril et le 29 juin 2011, auprès d'un échantillon représentatif de 29 016 Québécois Québécoises âgé(e)s de 18 ans ou plus et pouvant s'exprimer en français.
- L'étude a été menée à travers 150 localités dont les contours sont définis par la zone de distribution des journaux membres d'Hebdos Québec. L'échantillon par marché s'élève au minimum à 200 répondants.
- La marge d'erreur totale des résultats est de l'ordre de 0,58 %, et ce, 19 fois sur 20, tandis que celle d'un marché individuel est d'environ 6,93 % (basée sur un marché de 200 répondants), et ce, également 19 fois sur 20.
- Résultats complets sur hebdos.com.
- Suivez nous aussi sur Twitter: @HebdosQuebec et @gilberpaquette @pascalebergeron
- Page Facebook Hebdos Québec: facebook.com/hebdosqc



L'ÉTAT D'ÂME
DE LA
JEUNESSE
QUÉBÉCOISE



SOMMAIRE

- Bien que cette troisième édition de notre enquête ***Découvrez le vrai visage du Québec***® ne visait pas spécifiquement les jeunes, l'analyse des résultats nous a incité à créer un segment dédié à cette clientèle étant donné l'abondance d'éléments tout aussi intéressants que surprenants. Dans les pages qui suivent, nous présentons les résultats de l'enquête sur les aspects qui caractérisent la jeunesse québécoise, formée par les jeunes adultes âgés entre 18 et 29 ans.
- Vous pourrez y constater que bien que les jeunes se disent généralement « verts », ils forment le segment de population ayant le moins posé un geste concret pour réduire sa consommation d'énergie. Ils sont aussi plus nombreux à avoir jeté un contenant recyclable au cours de la dernière semaine. Par contre, ils forment le groupe qui voit le plus un lien direct entre la consommation locale et la réduction des gaz à effet de serre. À l'égard de la consommation, il s'agit du groupe d'âge qui aime d'ailleurs le plus dépenser.
- Notre enquête révèle que la jeunesse québécoise a un certain mal à vivre avec l'époque actuelle et elle aurait bien choisi une autre époque si elle en avait le choix.
- Les jeunes sont aussi, sans grande surprise, très dépendants de l'Internet.
- Les jeunes présentent le segment de la population ayant la plus grande peur de développer une maladie mentale au cours de leur vie et ils forment la génération la plus ouverte aux unions interculturelles.



TABLE DES MATIÈRES

L'ÉTAT D'ÂME DE LA JEUNESSE

Les jeunes et les gestes environnementaux	6
Vivre avec l'époque actuelle	9
La dépendance à Internet	12
La peur des maladies mentales	13
Les unions interculturelles	14
Les jeunes et l'argent	15




Avez-vous accompli l'une des actions suivantes au cours du mois dernier pour des raisons environnementales ?

1- Réduire votre consommation d'énergie (par exemple, en baissant le chauffage, en ne laissant pas des appareils en veille, en achetant des ampoules économiques, en choisissant des appareils à consommation énergétique efficace, etc.)

- 70 % des Québécois ont posé un geste concret au cours du dernier mois pour réduire leur consommation d'énergie.
- Parmi toutes les segments de population étudiés, les 18-29 ans sont ceux ayant le moins posé un geste pour réduire la consommation d'énergie (59 %).
- Par ailleurs, la génération qui les précède obtient un taux similaire à l'ensemble de la population du Québec.
- C'est dans Lanaudière, à Québec et au Saguenay-Lac-Saint-Jean où les 18-29 ans ont le moins posé un geste pour réduire leur consommation d'énergie.

Ont répondu « oui »



Les trois régions au Québec où les 18-29 ans ont le moins réduit la consommation d'énergie

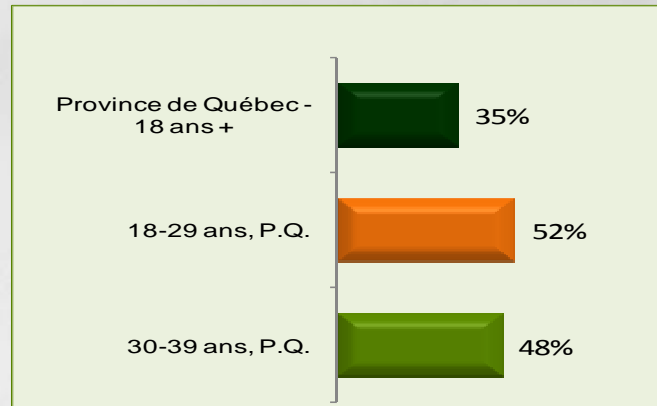
Rang	Région administrative	%
17	Lanaudière	44 %
16	Québec	49 %
15	Saguenay-Lac-Saint-Jean	52%



Au cours de la dernière semaine, vous est-il arrivé de jeter à la poubelle un contenant de plastique, de métal ou de verre?

- 35 % des Québécois avouent avoir jeté à la poubelle un contenant recyclable au cours de la dernière semaine.
- Chez les 18-29 ans, cette proportion est de 52 %.
- Parmi les 17 régions administratives du Québec, c'est en Abitibi, au Saguenay-Lac-Saint-Jean et sur la Côte-Nord où l'on retrouve une plus large proportion des 18-29 ans ayant affirmé avoir jeté un contenant recyclable.

Ont répondu « oui »



Les trois régions au Québec où les 18-29 ans ont le plus jeté un contenant dans la dernière semaine

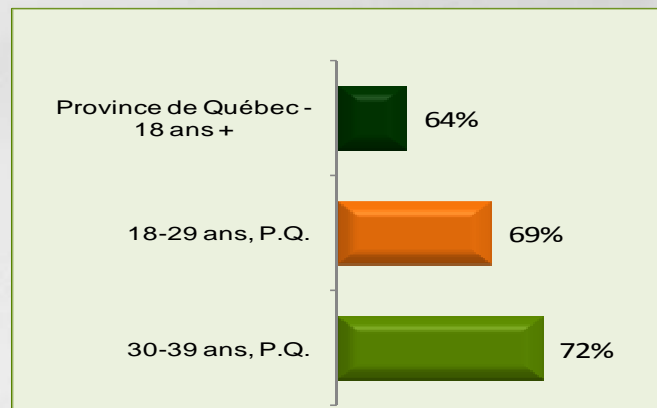
Rang	Région administrative	%
17	Abitibi	65 %
16	Saguenay-Lac-Saint-Jean	64 %
15	Côte-Nord	62 %



Croyez-vous que la consommation de produits locaux apporte une solution concrète pour lutter contre les gaz à effet de serre?

- Malgré que les 18-29 ans aient moins posé de gestes concrets pour réduire leur consommation d'énergie et qu'ils ont jeté un contenant recyclable dans la dernière semaine dans une proportion plus importante que le reste de la population, ils font un lien direct entre l'émission de gaz à effet de serre et la consommation de produits locaux.
- Les trois régions où les jeunes établissent le plus un lien direct entre la consommation de produit locaux et la lutte aux gaz à effet de serre sont l'Estrie, le Saguenay-Lac-Saint-Jean et l'Outaouais.
- Les 18-29 ans sont les moins optimistes face à l'amélioration future de la qualité de l'environnement dans leur localité.

Ont répondu « oui »




Les trois régions au Québec où les 18-29 ans voient le plus un lien direct entre effet de serre et consommation

Rang	Région administrative	%
1	Estrie	79 %
2	Saguenay-Lac-Saint-Jean	78 %
3	Outaouais	77 %

Avez-vous de la difficulté à vivre avec notre époque actuelle?

- Près d'un Québécois sur six avoue avoir un certain mal de vivre avec notre époque.
- La proportion grimpe à près d'un sur cinq chez les jeunes adultes.
- C'est en Outaouais, dans les Laurentides, dans Lanaudière et sur la Côte-Nord que les jeunes ont le plus de difficulté à vivre avec notre époque, les proportions atteignant près d'une personne sur trois en Outaouais.

Ont répondu « tout le temps/souvent »



Les quatre régions au Québec où les 18-29 ans ont le plus de difficulté à vivre avec l'époque actuelle


Rang	Région administrative	%
1	Outaouais	29 %
2	Laurentides	24 %
3	Lanaudière et Côte-Nord	21 %

À quelle époque auriez-vous aimé vivre?

« Ont répondu l'époque actuelle »

- 43 % des Québécois choisissent l'époque actuelle lorsqu'on leur demande à quelle époque ils auraient aimé vivre.
- Cette proportion baisse à 34 % chez les jeunes.
- Les résidents de l'Estrie, Montréal et du Saguenay-Lac-Saint-Jean choisissent avant tout notre époque actuelle.

Ont répondu « époque actuelle »



Les trois régions au Québec où les 18-29 ont le plus choisi l'époque actuelle


Rang	Région administrative	%
1	Estrie	39 %
2	Montréal	38 %
3	Saguenay-Lac-Saint-Jean	37 %

À quelle époque auriez-vous aimé vivre?

(Antiquité, Moyen-Âge, Siècle des Lumières, Révolution industrielle, Années Folles, Années 40-50, 60-70 et Années 80)

- Au Québec, 48 % de la population aurait aimé vivre à une autre époque, par fantaisie ou selon un certain mal de vivre avec l'époque actuelle.
- Cette proportion grimpe à près de trois personnes sur cinq chez les 18-29 ans!
- Ce sont les jeunes de la Gaspésie-Îles-de-la-Madeleine qui auraient apprécié le plus vivre à une époque autre que la nôtre!
- L'étude révèle que les gens de 50 ans et plus optent dans une forte proportion pour notre époque actuelle (environ 40 % choisissent une autre époque).

Ont répondu « une autre époque »



Les trois régions au Québec où les 18-29 ans ont affirmé le plus vouloir vivre à une autre époque

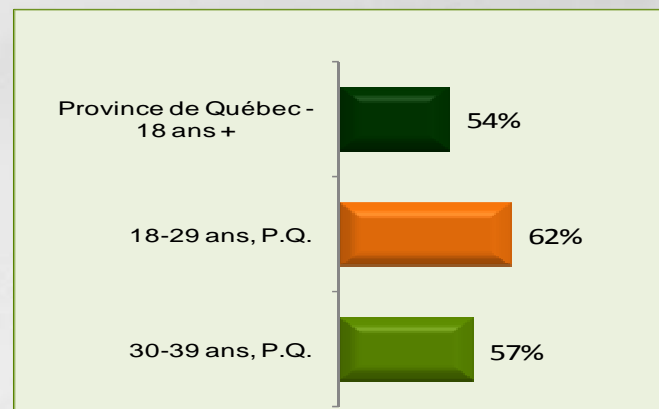
Rang	Région administrative	%
1	Gaspésie-Îles-de-la-Madeleine	80 %
2	Abitibi	70 %
3	Mauricie	68 %



Est-ce que vous trouvez difficile de ne pas vous connecter à Internet pendant quelques jours?

- Plus d'un Québécois sur deux trouve difficile de ne pas se connecter à Internet pendant quelques jours.
- Sans grande surprise, cette proportion passe à près de deux sur trois chez les jeunes.
- C'est à Montréal, dans Chaudière-Appalaches, dans le Centre-du-Québec et dans le Bas-Saint-Laurent que les jeunes sont le plus « dépendants » à Internet.

Ont répondu « oui »



Les quatre régions au Québec où les 18-29 ans ont le plus de difficulté à ne pas être connectés à Internet

Rang	Région administrative	%
1	Montréal	69 %
2	Chaudière-Appalaches	68 %
3	Centre-du-Québec et BSL	66 %




Avez-vous peur de développer l'une des maladies mentales suivantes au cours de votre vie ou non?

Un *burn-out* ou une dépression

- Près d'une personne sur cinq au Québec a peur de développer au cours de sa vie une maladie mentale, à savoir un *burn-out* ou une dépression.
- Plus spécifiquement, 7 % du Québec craint le *burn-out* et 14 % la dépression.
- Une plus grande proportion de jeunes partagent cette peur (25 % à 28 %).
- La Côte-Nord affiche un pourcentage très élevé par rapport au reste de la province (45 %).

Ont répondu « *burn-out* ou dépression »



Les cinq régions au Québec où les 18-29 ans ont le plus peur de développer l'une des deux maladies mentales

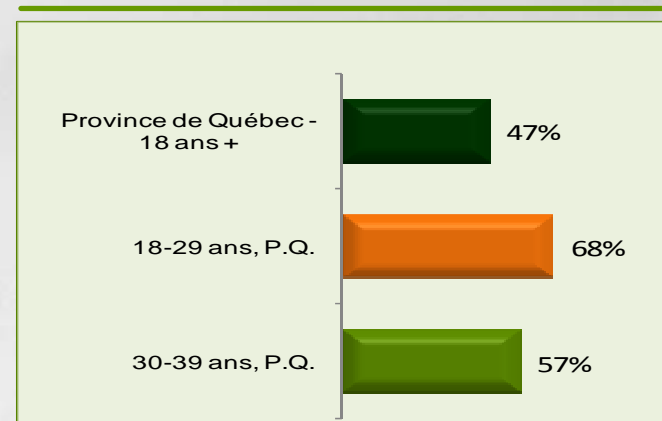
Rang	Région administrative	%
1	Côte-Nord	45 %
2	Montérégie, Outaouais	29 %
3	Laval, Centre-du-Québec	28 %

Si votre enfant (fille ou garçon) vous annonçait son mariage avec une personne d'origine ethnique différente de la vôtre, quelle serait votre réaction? (Si vous n'avez pas d'enfant, imaginez votre réaction)

1- J'en serais très heureux / heureuse pour mon enfant

- Les 18-29 ans sont les plus « ouverts » aux unions interculturelles, et près de 70 % d'entre eux se diraient heureux si leur enfant se mariait avec une personne d'origine ethnique différente.
- Cette ouverture d'esprit est plus grande à Laval, dans la région de l'Abitibi-Témiscamingue et en Gaspésie/Iles-de-la-Madeleine.

Ont répondu « heureux »



Les quatre régions au Québec où les 18-29 ans sont les plus ouverts aux mariages entre ethnies différentes

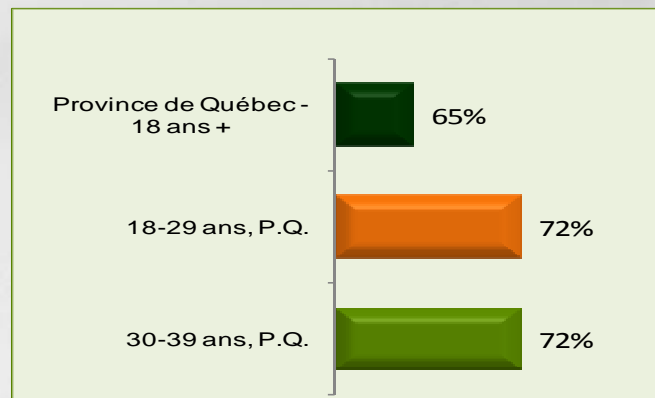
Rang	Région administrative	%
1	Laval	78 %
2	Abitibi-Témiscamingue	77 %
3	Gaspésie/Iles-de-la-Madeleine	73 %



Aimez-vous dépenser ?

- 65 % des Québécois aime dépenser! Cette observation est encore plus vraie chez les jeunes (72 % contre 65 %).
- Environ quatre personnes sur cinq de Lanaudière, de la Côte-Nord et du Saguenay-Lac-Saint-Jean aiment dépenser!
- C'est d'ailleurs en Outaouais où le solde sur cartes et marges de crédit est le plus élevé chez les 18-29 ans, avec un solde moyen de 4 047\$. La moyenne québécoise chez les 18-29 ans s'élève à 2 206\$ et à 2 714\$ chez les adultes de 18 ans et plus.

Ont répondu « oui »



Les trois régions au Québec où les 18-29 ans aiment le plus dépenser

Rang	Région administrative	%
1	Lanaudière	84 %
2	Côte-Nord	81 %
3	Saguenay-Lac-Saint-Jean	80 %





hebdos
QUÉBEC

L'association des journaux locaux du Québec

Tous droits réservés

Hebdos Québec

538, place Saint-Henri
Montréal (Québec) H4C 2R9
(514) 861-2088
1 866 861-2088

hebdos.com

Pour tout savoir sur l'industrie de la presse hebdomadaire

