

Découvrez le vrai visage du Québec[®] – 3^e édition –

Un portrait social, relationnel et économique
à travers 150 localités de la province

AXE 4 : L'ÉCONOMIE ET L'ARGENT



L'association des journaux locaux du Québec

Septembre 2011



MÉTHODOLOGIE

- Hebdos Québec a mandaté la firme *Léger Marketing* afin d'évaluer l'opinion publique québécoise à propos de plusieurs enjeux et faits de société.
 - La cueillette des données s'est déroulée entre le 30 avril et le 29 juin 2011, auprès d'un échantillon représentatif de 29 016 Québécoises et Québécois âgé(e)s de 18 ans ou plus et pouvant s'exprimer en français.
 - L'étude a été menée à travers 150 localités dont les contours sont définis par la zone de distribution des journaux membres d'Hebdos Québec. L'échantillon par marché s'élève au minimum à 200 répondants.
 - La marge d'erreur totale des résultats est de l'ordre de 0,58 %, et ce, 19 fois sur 20, tandis que celle d'un marché individuel est d'environ 6,93 % (basée sur un marché de 200 répondants), et ce, également 19 fois sur 20.
- Résultats complets sur vraivisagequebec.com
 - Suivez nous aussi sur Twitter: @HebdosQuebec et @gilberpaquette @pascalebergeron
 - Page Facebook Hebdos Québec: facebook.com/vraivisagequebec



AXE 4
L'ÉCONOMIE,
LE TRAVAIL
ET L'ARGENT



TABLE DES MATIÈRES

L'ÉCONOMIE ET L'ARGENT

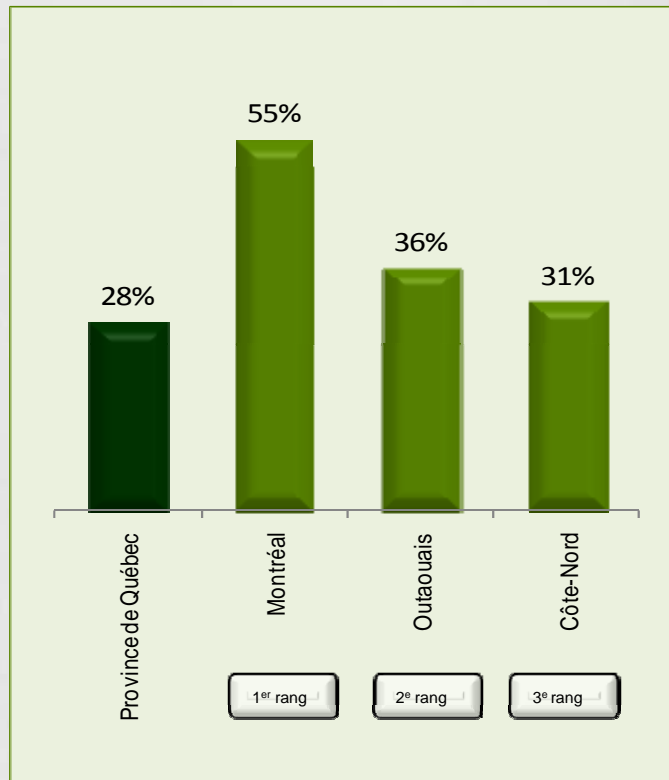
La gestion municipale	5
La compétence du patron	6
Le conflit au travail	8
Le désir de changer d'emploi	9
Le solde impayé des cartes et marges de crédit	10
Aimer dépenser	11
Ai-je acheté une maison trop chère?	12
Ma localité et l'environnement	13
Ma localité et l'économie locale	15
Ma localité et le marché du travail	17



Comment qualifiez-vous la gestion de votre municipalité?

Palmarès des régions

% ayant répondu « Plutôt mauvaise/Très mauvaise »



Palmarès des localités

Les 5 premières et les 5 dernières positions

Rang	Localité	%
1	Montréal (Rosemont)	74%
2	Montréal (St-Henri)	73%
3	Montréal (Villeray)	72%
4	Montréal (Nouveau-Bordeaux/Cartierville)	71%
5	Montréal (Plateau Mont-Royal)	71%

Rang	Localité	%
145	Ste-Julie/Varenes	9%
146	Québec (Ste-Foy)	8%
147	Lévis	8%
148	Rimouski	6%
149	Loretteville/Vanier/DuBerger	5%

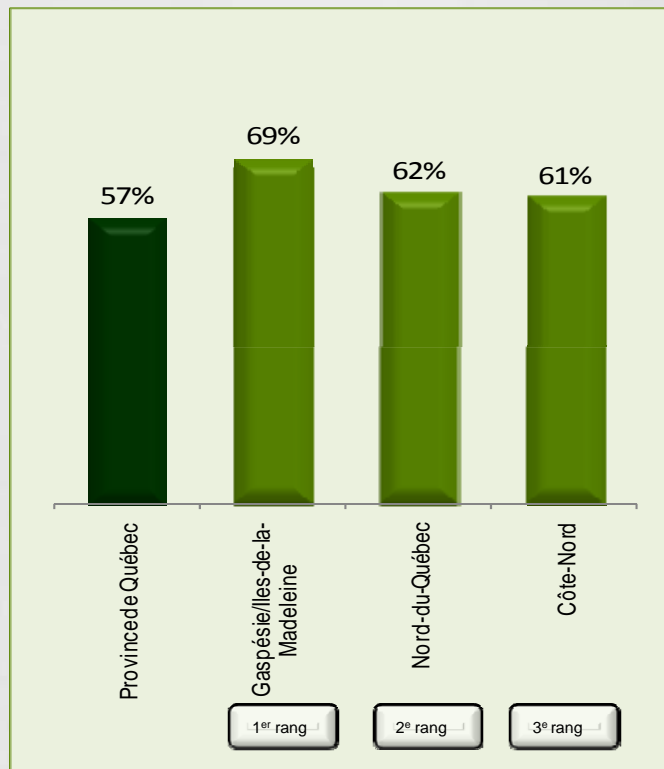


Selon vous, jusqu'à quel point votre patron est-il compétent?

1- Répondant ayant affirmé « très et assez compétent »

Palmarès des régions

% ayant répondu « très / assez compétent »



Palmarès des localités

Les 5 premières et les 5 dernières positions

Rang	Localité	%
1	New Richmond/ Paspébiac/Maria	78%
2	Sept-Îles/ Hâvre-St-Pierre	77%
3	Maniwaki	77%
4	St-Georges de Beauce	75%
5	Campbellton	75%

Rang	Localité	%
145	Mont-Laurier	54%
146	Châteauguay/Beauharnois	53%
147	Tremblant/Mont- Tremblant/St-Faustin	50%
148	Montréal (Île- des- Soeurs)	50%
149	Rivière-Rouge/ Labelle/Nominique	48%

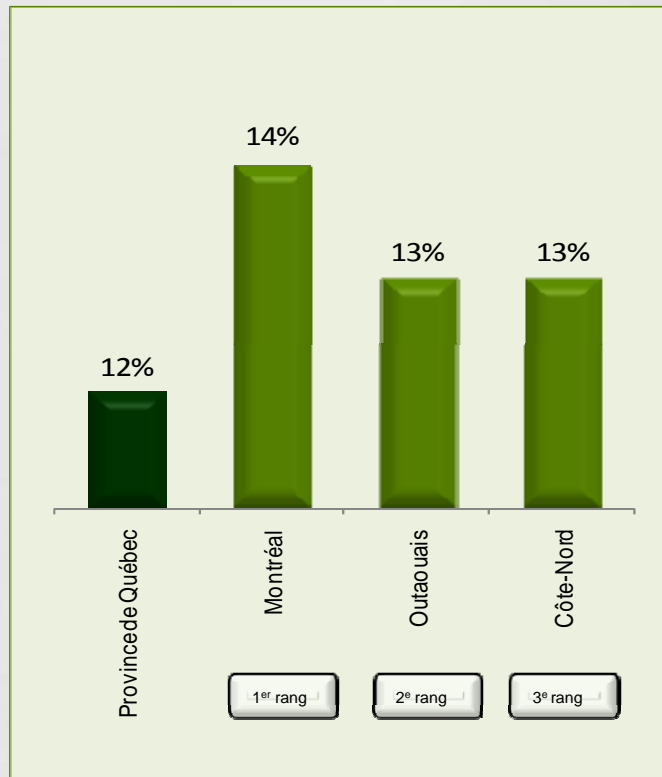


Selon vous, jusqu'à quel point votre patron est-il compétent?

2- Répondants ayant affirmé « assez et très incompetent »

Palmarès des régions

% ayant répondu « assez et très incompetent »



Palmarès des localités

Les 5 premières et les 5 dernières positions

Rang	Localité	%
1	Tremblant/Mont-Tremblant/St-Faustin	26%
2	St-Jérôme	24%
3	Châteauguay/Beauharnois	24%
4	Plessisville/Princeville	22%
5	Rivière-Rouge/Labelle/Nominique	22%

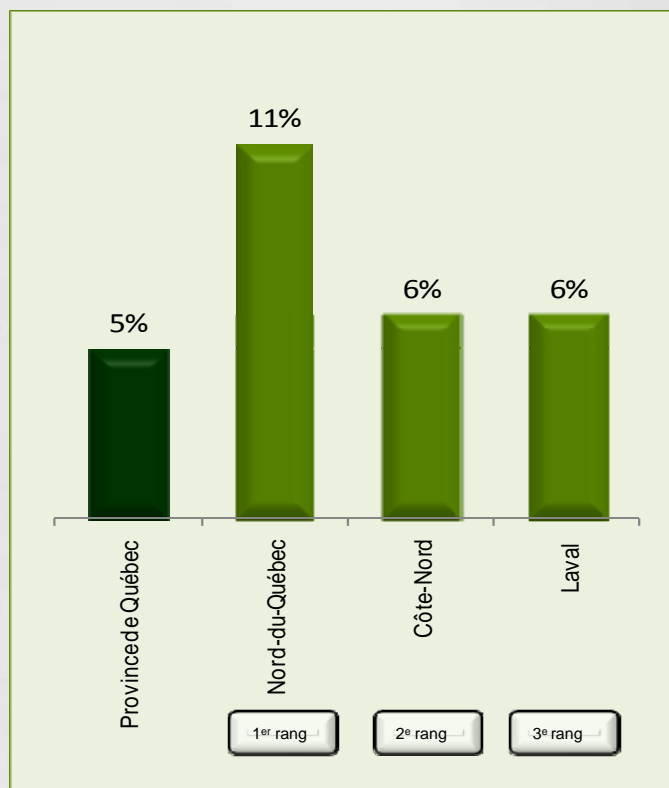
Rang	Localité	%
145	Lac-Mégantic	6%
146	La Sarre	6%
147	St-Rémi/Napierville/Hemmingford	5%
148	New Richmond/Paspébiac/Maria	4%
149	Campbellton	4%



Vivez-vous actuellement un conflit sérieux avec un ou une collègue de travail ou non?

Palmarès des régions

% ayant répondu « oui »



Palmarès des localités

Les 5 premières et les 5 dernières positions

Rang	Localité	%
1	Gaspé	15%
2	Rivière-Rouge/ Labelle/Nominingue	13%
3	Gatineau	13%
4	Chibougamau	11%
5	St-Hyacinthe	10%

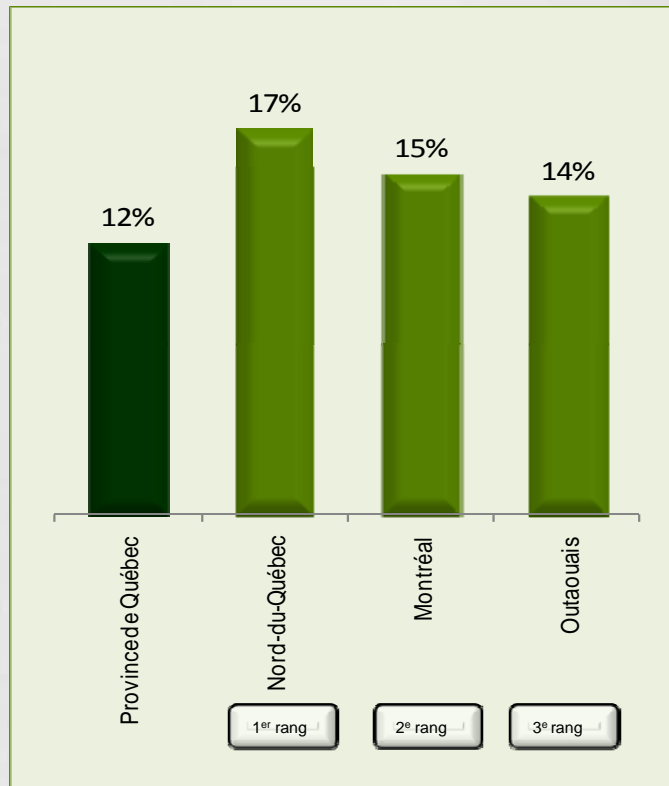
Rang	Localité	%
145	Lotbinière (Laurier-Station)	1%
146	Chicoutimi/Jonquière/La Baie	1%
147	Ste-Anne-des-Monts	1%
148	Victoriaville/Asbestos	1%
149	Ville Mont-Royal	1%



Envisagez-vous changer d'emploi au cours des 12 prochains mois?

Palmarès des régions

% ayant répondu « oui »



Palmarès des localités

Les 5 premières et les 5 dernières positions

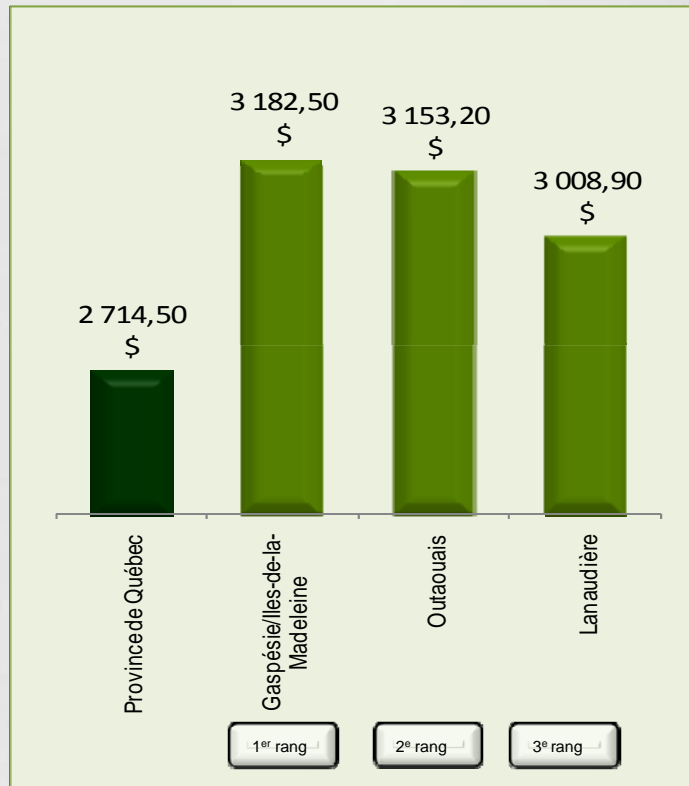
Rang	Localité	%
1	Montréal (Ville St-Laurent)	29%
2	Montréal (Nouveau-Bordeaux/Cartierville)	27%
3	Montréal (Plateau Mont-Royal)	24%
4	Tremblant/Mont-Tremblant/St-Faustin	23%
5	Ste-Julie/Varenes	23%
Rang	Localité	%
145	Alma/Metabetchouan	7%
146	Beaupré/L'Ange-Gardien/Île d'Orléans	7%
147	La Sarre	6%
148	New Richmond/Paspébiac/Maria	5%
149	Gaspé	3%



À quel montant s'élève le solde total impayé de vos cartes de crédit et marges de crédit?

Palmarès des régions

En dollars



Palmarès des localités

Les 5 premières et les 5 dernières positions

Rang	Localité	\$
1	Ville Mont-Royal	4143,30
2	Ste-Julie/Vareennes	3957,30
3	St-Sauveur/Ste-Adèle/Ste-Agathe	3885,10
4	Montréal (Île- des -Soeurs)	3819,10
5	Beaupré/L'Ange-Gardien/Île d'Orléans	3812,10

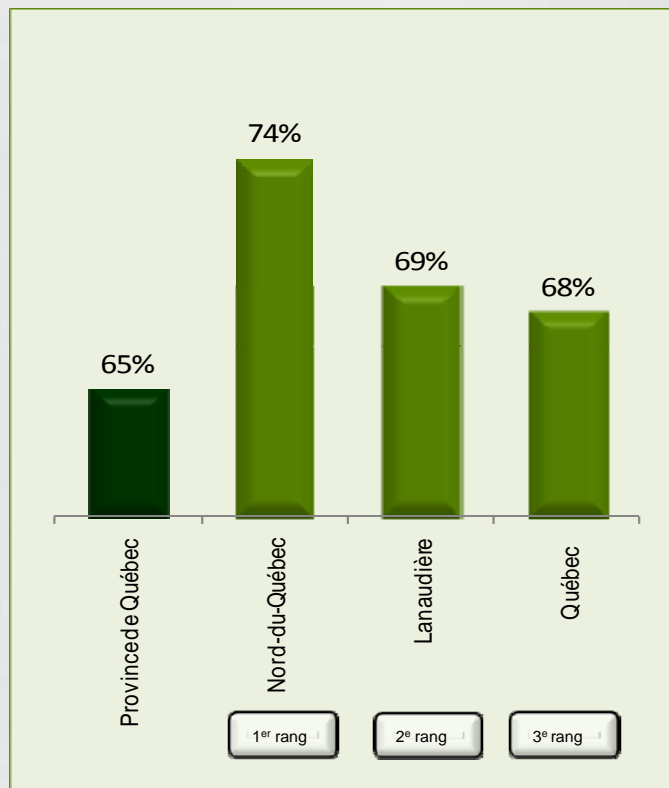
Rang	Localité	\$
145	Rivière-du-Loup/ La Pocatière/Trois-Pistoles	1802,80
146	La Sarre	1775,40
147	La Tuque	1746,10
148	St-Tite/Ste-Thècle/Ste-Anne-de-la-Pérade	1691,20
149	Loretteville/Vanier/DuBerger	1688,90



Aimez-vous dépenser ?

Palmarès des régions

% ayant répondu « oui »



Palmarès des localités

Les 5 premières et les 5 dernières positions

Rang	Localité	%
1	Terrebonne/Mascouche	78%
2	Montréal (Île- des- Soeurs)	76%
3	Plessisville/Princeville	75%
4	Montréal (Ahuntsic)	75%
5	Chambly/Mariville	75%

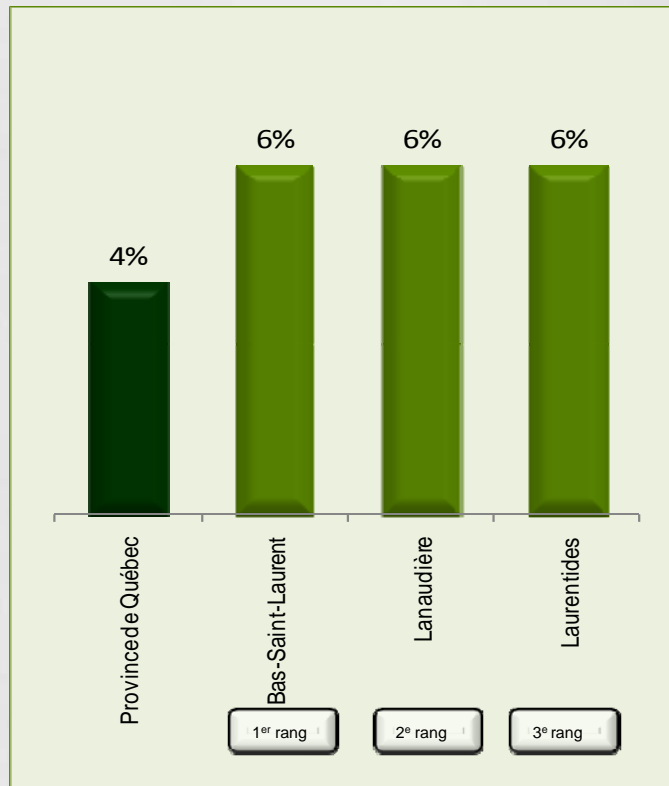
Rang	Localité	%
145	Ste-Anne-des-Monts	54%
146	Chandler/Pabos	52%
147	Mont-Laurier	47%
148	Rivière-Rouge/ Labelle/Nomingue	45%
149	Matane/Ste-Anne-des- Monts/Cap-Chat	45%



Si vous êtes propriétaire de votre habitation, estimez-vous que le montant de vos mensualités est trop élevé par rapport à vos moyens financiers réels ? (Autrement dit, avez-vous acheté une habitation trop chère par rapport à vos moyens financiers réels ?)

Palmarès des régions

% ayant répondu « oui »



Palmarès des localités

Les 5 premières et les 5 dernières positions

Rang	Localité	%
1	Gaspé	15%
2	Ste-Agathe-des-Monts/ Val-David	12%
3	St-Lin/Rawdon/Ste-Julienne	11%
4	St-Sauveur/Ste Adèle/ Val David	10%
5	Mont-Laurier	10%

Rang	Localité	%
145	Coaticook/Compton	2%
146	Chicoutimi/Jonquière/La Baie	2%
147	Lévis	1%
148	Windsor/Richmond/ Bromptonville	1%
149	Québec/St Roch/Limoilou	0%

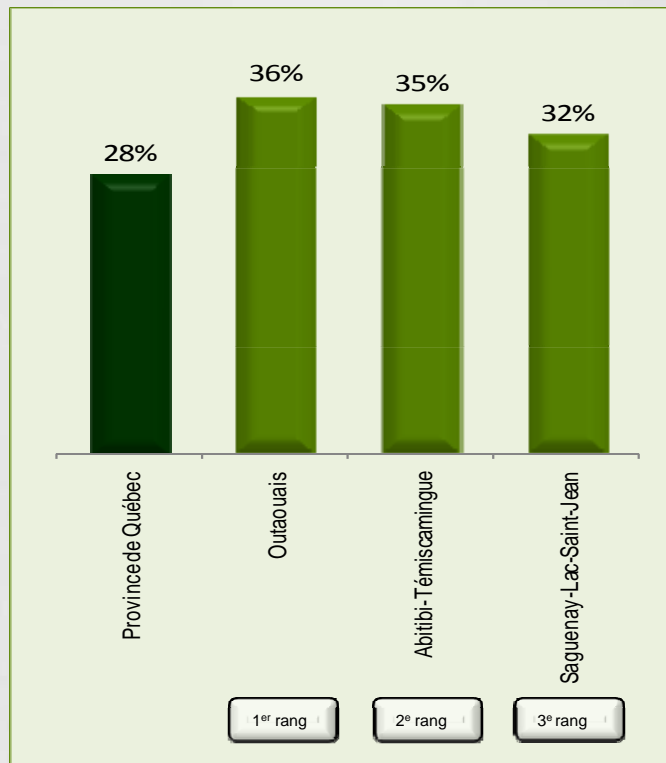


En ce qui a trait à la localité où vous demeurez en ce moment, croyez-vous que les éléments suivants vont s'améliorer, rester stables ou se détériorer au cours des 5 prochaines années :

1- La qualité de l'environnement

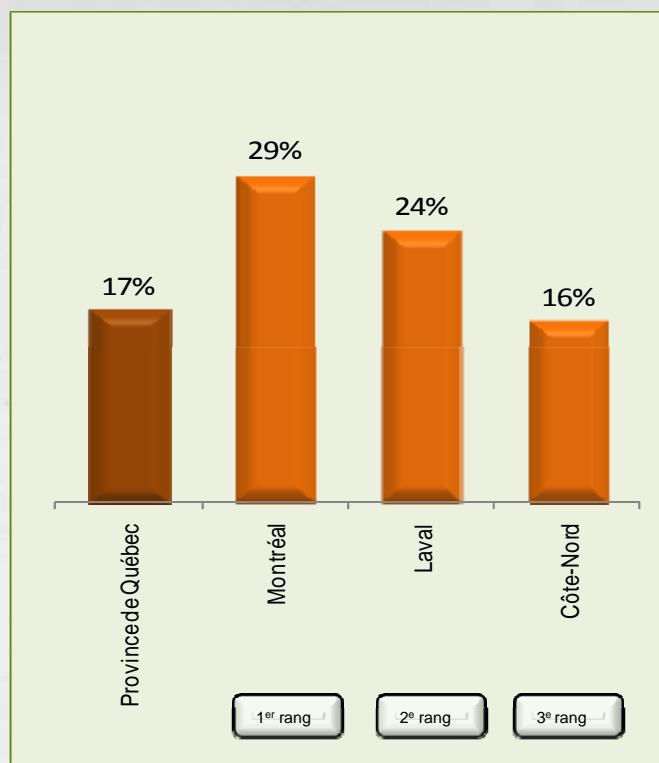
Palmarès des régions

% ayant répondu « s'améliorera »



Palmarès des régions

% ayant répondu « se détériorera »



En ce qui a trait à la localité où vous demeurez en ce moment, croyez-vous que les éléments suivants vont s'améliorer, rester stables ou se détériorer au cours des 5 prochaines années :

1- La qualité de l'environnement

Palmarès des localités

% ayant répondu « s'améliorera »

Rang	Localité	%
1	Victoriaville/Plessisville	46%
2	Ste- Julie/Varenes	41%
3	Asbestos	40%
4	Rivière-du-Loup/ Cabano/Trois-Pistoles	39%
5	Roberval/St-Félicien	38%

Palmarès des localités

% ayant répondu « se détériorera »

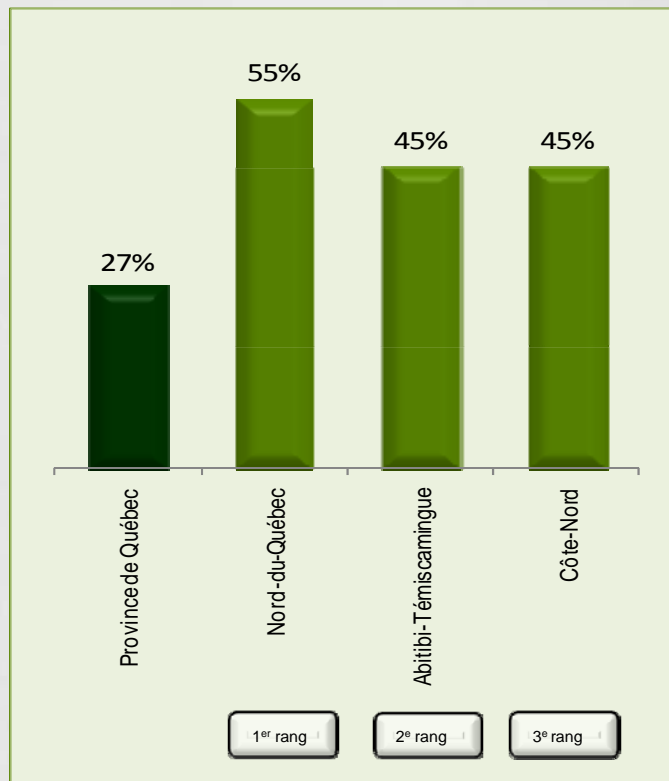
Rang	Localité	%
1	Montréal (Villeray)	39%
2	Montréal (Plateau Mont-Royal)	38%
3	Montréal (St-Léonard)	37%
4	Montréal (Ahuntsic)	37%
5	Montréal (Nouveau- Bordeaux/Cartierville)	36%

En ce qui a trait à la localité où vous demeurez en ce moment, croyez-vous que les éléments suivants vont s'améliorer, rester stables ou se détériorer au cours des 5 prochaines années :

2- L'économie locale

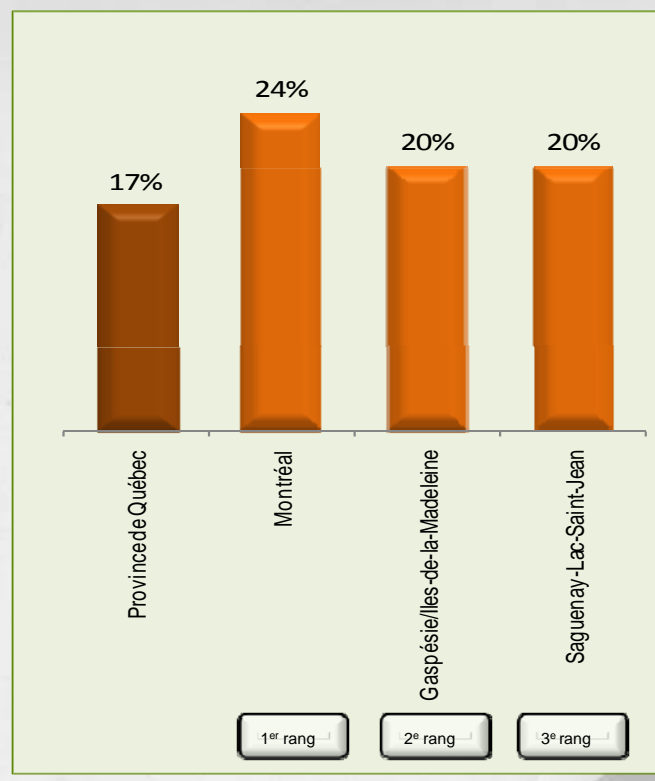
Palmarès des régions

% ayant répondu « s'améliorera »



Palmarès des régions

% ayant répondu « se détériorera »



En ce qui a trait à la localité où vous demeurez en ce moment, croyez-vous que les éléments suivants vont s'améliorer, rester stables ou se détériorer au cours des 5 prochaines années :

2- L'économie locale

Palmarès des localités

% ayant répondu « s'améliorera »

Rang	Localité	%
1	Sept-Îles/ Hâvre-St-Pierre	69%
2	Port-Cartier	63%
3	Chibougamau	55%
4	Rouyn-Noranda	51%
5	Rouyn-Noranda/Val-d'Or/ Amos	50%

Palmarès des localités

% ayant répondu « se détériorera »

Rang	Localité	%
1	Pointe-aux-Trembles	44%
2	Magog	42%
3	Ste-Agathe-des-Monts/ Val-David	37%
4	Dolbeau/Normandin/Albanel	37%
5	Montréal (Ahuntsic)	34%

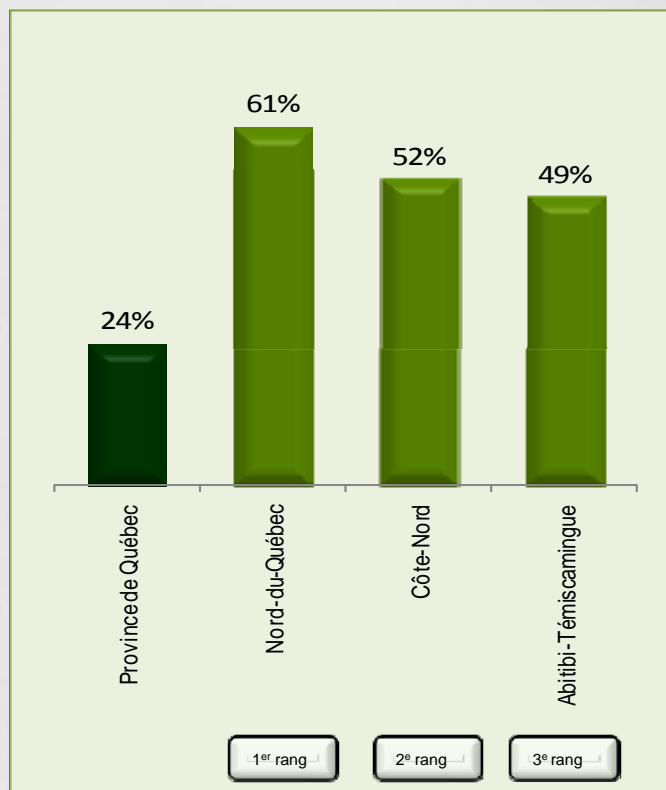


En ce qui a trait à la localité où vous demeurez en ce moment, croyez-vous que les éléments suivants vont s'améliorer, rester stables ou se détériorer au cours des 5 prochaines années :

3- Le marché de l'emploi

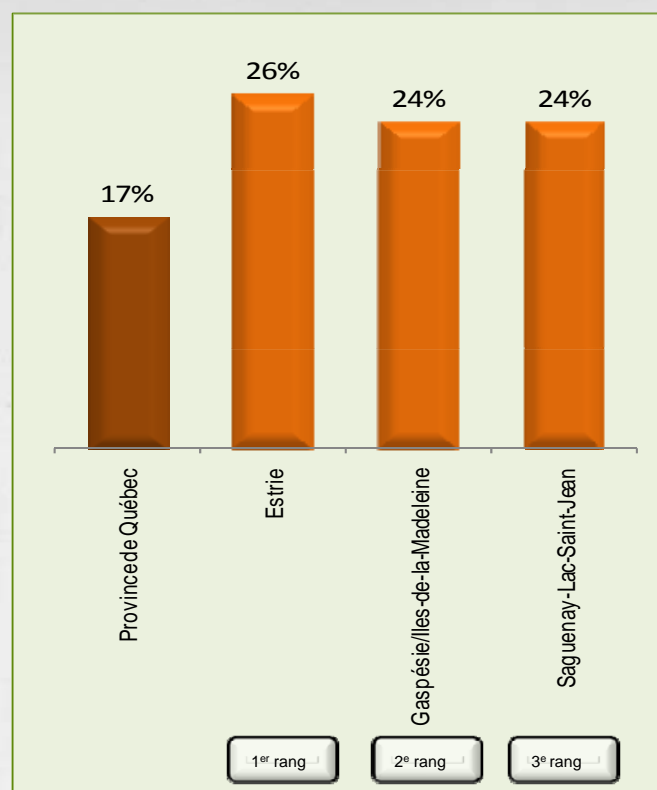
Palmarès des régions

% ayant répondu « s'améliorera »



Palmarès des régions

% ayant répondu « se détériorera »



Source: Enquête « Découvrez le vrai visage du Québec – 3^e édition ». Tous droits réservés 2011. Hebδος Québec inc.



En ce qui a trait à la localité où vous demeurez en ce moment, croyez-vous que les éléments suivants vont s'améliorer, rester stables ou se détériorer au cours des 5 prochaines années :

3- Le marché de l'emploi

Palmarès des localités

% ayant répondu « s'améliorera »

Rang	Localité	%
1	Sept-Îles/Port-Cartier	78%
2	Rouyn-Noranda/ Val-d'Or/Amos	62%
3	Chibougamau	61%
4	Amos	50%
5	Gaspé	47%

Palmarès des localités

% ayant répondu « se détériorera »

Rang	Localité	%
1	Magog	50%
2	Lac-Mégantic	41%
3	Acton Vale/Roxton Falls	40%
4	Montmagny	39%
5	Dolbeau/Normandin/Albanel	39%



L'association des journaux locaux du Québec

Tous droits réservés

Hebdos Québec

538, place Saint-Henri
Montréal (Québec) H4C 2R9
(514) 861-2088
1 866 861-2088

hebdos.com

Pour tout savoir sur l'industrie de la presse hebdomadaire

